



VALIANT

Embarcaciones Semirrígidas de Recreo





VALIANT

Relajante o estimulante, cualquiera que sea tu actividad náutica favorita, Valiant ha creado una amplia gama de embarcaciones semirrígidas bien diseñadas.

Valiant ofrece la línea de embarcaciones semirrígidas más completa del mercado de recreo y está orgullosa de ser reconocida como “el SUV del mar”.

- La serie **COMFORT** ofrece cuatro modelos entre los 5 y los 6,30 m. Los flotadores están fabricados en el Haku PVC más resistente, en color gris, con la tapicería en color claro y con tonalidades azules que refuerzan el carácter dinámico de su línea.
- La serie **CLASSIC** ofrece cinco modelos entre los 5 y los 6,85 m. Esta nueva serie está fabricada con el material de más alta calidad en el mercado, el Hypalon ORCA. Los flotadores se fabrican en color crema que hace juego elegantemente con los tonos neutros de la tapicería.

Ambas gamas, Comfort y Classic han sido diseñadas con muchos detalles que tienen en cuenta los valores tradicionales de las embarcaciones semirrígidas: rendimiento, estabilidad, seguridad, capacidad de almacenaje, fácil manejo y transporte. Ofrecen el conjunto más completo y competitivo.

Valiant es una familia de embarcaciones perfectas para cualquier ocasión: Es ideal para navegar de playa en playa, para practicar esquí acuático, para explorar, para nadar o simplemente para tomar el sol en cubierta.

*Cualquiera que sea tu pasión,
¡ vívela con seguridad !*



CLASSIC

685 4|5

630 580 6|7

550 500 8|9

COMFORT

630 580 10|11

550 500 12|13

Accesorios opcionales 14|15

Datos del motor 16|17

Datos técnicos 18

Equipamiento y accesorios 18|19

685 CLASSIC

CRUCERO CON ESTILO

¿Estás buscando la embarcación adecuada para compartir nuevas emociones y aventuras con los amigos y familia? ¡La nueva 685 es la elección perfecta! Es potente, equilibrada, segura, fácil de pilotar y altamente comfortable.



La dinette de popa es muy espaciosa y funcional: tres personas pueden sentarse cómodamente con tan solo plegar el respaldo y utilizar la mesa de fibra de vidrio con soporte y colchonetas para convertirlo en un espacioso solarium o zona comedor donde tomar el aperitivo o un tentempié. Todo ello bien protegido al navegar, tras el respaldo estándar o el respaldo opcional de estribor.

La nueva consola central es perfectamente ergonómica y va totalmente equipada : pilotar una embarcación nunca ha sido tan placentero utilizando el asiento cofre.

El solarium de proa se amplia hacia los laterales y es altamente comfortable. Bajo los asientos laterales, espacios anchos y profundos donde se pueden almacenar artículos grandes como todo el juego de colchonetas, mástil de esquí o tablas de wakeboard, además de los cofres de estiba para el resto de pertenencias. Con tal cantidad de espacio interior para un almacenaje seguro, esta embarcación tiene lugar para todo y para todos.

Dispone de muchas otras características para incrementar el confort : arco de luces, bimini, nevera, asiento cofre de consola, teca auténtica y plataforma de fibra de vidrio en los flotadores...

¡Vive tu pasión hasta el extremo!



CARACTERÍSTICAS PRINCIPALES

685

Categoría CE	B
Eslora total (m)	6,85
Manga total (m)	2,75
Nº máximo personas	14
Máxima Potencia Recomendada (CV)	200
Peso total embarcación (sin motor) (kg)	990
Depósito de combustible (L)	200
Material de acabado: HYPALON Orca	1670 Dtex

685 CLASSIC



630-580 CLASSIC

PLACER MÁXIMO

Estas versátiles embarcaciones semirrígidas para crucero han sido diseñadas para la familia al completo. Son embarcaciones ideales para pasar un fin de semana surcando aguas de interior o para navegar por la costa tomando el sol y nadando.

La 580 y la 630 Classic te impresionarán con su rendimiento global en el agua: estos modelos son muy atractivos para aquellos que buscan una embarcación semirrígida, estable, rápida y de planeo rápido.

También podrás disfrutar de su gran confort : un espacioso solarium de proa con colchonetas y un confortable cofre con respaldo convertible en solarium, un asiento cofre de acero inoxidable (en el modelo 630), mucho espacio de almacenaje en sus numerosos cofres, una consola perfectamente ergonómica con asiento frontal, instrumentación completa y sistema de dirección asistida.

Ten el máximo nivel de confort con una amplia lista de opciones : extensión del solarium de proa, kit mesa de popa, arco de luces, bimini y mástil de esquí por mencionar algunos.



580 Classic



CARACTERÍSTICAS PRINCIPALES

	630	580
Categoría CE	C	C
Eslora total (m)	6,3	5,84
Manga total (m)	2,5	2,5
Nº máximo personas	13	12
Máxima Potencia Recomendada (CV)	150	115
Peso total embarcación (sin motores) (Kg)	740	620
Depósito de combustible (L)	140	115
Material de acabado: HYPALON Orca	1671 Dtex	1100 Dtex

G30 CLASSIC



550-500 CLASSIC

LA EMBARCACIÓN PERFECTA PARA USO RECREATIVO

Las 500 y 550 Classic no solo conservan los valores tradicionales de una embarcación rígida como son su facilidad de transporte con un excelente rendimiento y navegabilidad, sino que también ofrecen un alto nivel de confort y almacenaje para su tamaño.

Las cubiertas han sido optimizadas para facilitar el movimiento abordo : La nueva consola tiene un diseño más elegante y va equipada con una completa instrumentación, el pasamanos es de acero inoxidable, parabrisas, asiento delantero...

Relajarse y tomar el sol nunca ha sido más fácil en el tamaño de esta embarcación: un espacioso solarium de proa con colchonetas que puede ampliarse con una extensión en popa, un confortable cofre con respaldo convertible en solarium, un asiento cofre de acero inoxidable (en el modelo 550), mucho espacio de almacenaje para sus objetos personales y utensilios en los grandes cofres de estiba y de popa.

Completa o adapta tu programa con la lista de opciones disponibles tales como el bimini, mástil de esquí y sistema de dirección hidráulica de la 550... Esta serie tan atractiva es la elección perfecta para cualquier actividad recreativa.



550 Classic



CARACTERÍSTICAS PRINCIPALES	550	500
Categoría CE	C	C
Eslora total (m)	5,33	5,01
Manga total (m)	2,34	2,32
Nº máximo personas	9	8
Máxima Potencia Recomendada (CV)	80	60
Peso total embarcación (sin motores) (Kg)	485	390
Depósito de combustible (L)	70	38
Material de acabado: HYPALON Orca	1100 Dtex	1100 Dtex

550 CLASSIC



630-580 COMFORT

DISFRUTA DE LA NAVEGACIÓN CON LA FAMILIA Y LOS AMIGOS

Estas versátiles embarcaciones semirrígidas para crucero han sido diseñadas para la familia al completo. Son embarcaciones ideales para pasar un fin de semana surcando aguas de interior o para navegar por la costa tomando el sol y nadando.

La 580 y la 630 Comfort te impresionarán con su rendimiento general en el agua : estos modelos son muy atractivos para aquellos que buscan una embarcación semirrígida, estable, rápida y de planeo rápido.

También podrás disfrutar de su gran confort : un espacioso solarium de proa, con un confortable cofre con respaldo convertible en solarium, un asiento cofre de acero inoxidable (en el modelo 630), mucho espacio de almacenaje en sus numerosos cofres, una consola perfectamente ergonómica con asiento frontal, instrumentación completa y sistema de dirección hidráulica.

Ten el máximo nivel de confort con una amplia lista de opciones : extensión del solarium de proa, kit mesa de popa, arco de luces, bimini, mástil de esquí por mencionar algunos.



630 Comfort



630 Comfort



580 Comfort



CARACTERÍSTICAS PRINCIPALES

	630	580
Categoría CE	C	C
Eslora total (m)	6,3	5,84
Manga total (m)	2,5	2,5
Nº máximo personas	13	9
Máxima Potencia Recomendada (CV)	150	115
Peso total embarcación (sin motores) (Kg)	740	620
Depósito de combustible (L)	140	115
Material de acabado: PVC	1100 Dtex	1100 Dtex

S80 COMFORT



550-500 COMFORT

PERFECTAS PARA EXPLORAR

El atractivo de esta serie la convierte en una elección perfecta para la actividad recreativa. Las 500 y 550 Comfort no solo conservan los valores tradicionales de una embarcación rígida como son su facilidad de transporte con un excelente rendimiento y navegabilidad, sino que también ofrecen un alto nivel de confort y almacenaje para su tamaño.

Las cubiertas han sido optimizadas para facilitar el movimiento abordo : La nueva consola tiene un diseño más elegante y va equipada con una completa instrumentación, el pasamanos es de acero inoxidable, parabrisas, asiento cofre...

Estas embarcaciones son polivalentes. El solarium de proa es espacioso y fácil de ajustar, el cofre es confortable y convertible en un solarium (modelo 550). Hay mucho espacio para almacenar tus objetos personales y utensilios en los cinco cofres de que dispone.

Completa o adapta tu programa con la lista de opciones disponibles tales como el mástil de esquí de la 550 Comfort, la dirección hidráulica de la 550, el bimini...



CARACTERÍSTICAS PRINCIPALES	550	500
Categoría CE	C	C
Eslora total (m)	5,33	5,01
Manga total (m)	2,34	2,32
Nº máximo personas	9	8
Máxima Potencia Recomendada (CV)	80	60
Peso total embarcación (sin motores) (Kg)	485	390
Depósito de combustible (L)	70	38
Material de acabado: PVC	1100 Dtex	1100 Dtex

500 COMFORT



ACCESORIOS OPCIONALES

Estos son algunos de los accesorios opcionales disponibles para las embarcaciones semirrígidas series Classic y Comfort. Consulta con el concesionario y asegúrate de que todos los accesorios son compatibles con tu modelo de embarcación.

Roldana de proa sobre base fibra de vidrio



Bimini en aluminio - azul o crema



Bimini en acero inoxidable - azul o crema



Bimini para arco de luces - beige (modelo 685)



Kit luz blanca todo horizonte 360° (modelo 685)



Arco de luces de acero inoxidable con luces de navegación (excepto modelo 685)




Asiento cofre frontal



Ducha de bañera con depósito de agua
39 litros: modelos (500/550) o
45 litros (modelos 580/630/685)




Respaldo fijo lateral derecho



Colchoneta solarium proa (Modelos Comfort)



Kit mesa en popa con soporte y colchoneta solarium (modelo 685)




Extensión solarium proa con colchonetas beige o blanco (modelos 580/630)



Extensión solarium proa con colchonetas beige o blanco (modelos 550/500)



Extensión solarium proa (modelo 685)



ACCESORIOS OPCIONALES

Estos son algunos de los accesorios opcionales disponibles para las embarcaciones semirrígidas series Classic y Comfort. Consulta con el concesionario y asegúrate de que todos los accesorios son compatibles con tu modelo de embarcación.

Suelo en teca real



Mástil de esquí en acero inoxidable



Plataforma de fibra de vidrio en flotadores



Nevera



Kit mesa con soporte



Compás color negro F-50



Compás color negro F-83



Radio VHF GX 1100 Standard Horizon + Antena Bantén Fastif + soporte



Radio modelo FUSION MS RA200 + Estación iPod RA200 + Altavoz 4" + Antena am-fm



SmartCraft para modelos 630



SmartCraft para modelo 685



¿CUÁLES SON LAS VENTAJAS DE ELEGIR UNA EMBARCACIÓN SEMIRRÍGIDA? ¿POR QUÉ UNA VALIANT?

FUNCIONALIDAD: Las cubiertas han sido optimizadas para aumentar el espacio interno y la capacidad de almacenaje; el movimiento abordo es más sencillo. Una gran ventaja de las semirrígidas frente a las embarcaciones de fibra de vidrio de iguales dimensiones es que pueden transportar un mayor número de personas abordo. Una semirrígida de 5,5 m puede llevar 8-9 personas en comparación con las 5 o 6 de una embarcación de fibra de vidrio.

CONFORT: Los solarium son muy espaciosos, fáciles de ajustar además de confortables y seguros. Una gran variedad de equipos estándar y opcionales hacen que estas embarcaciones sean confortables. ¡Tomar el sol, comer, nadar o hacer surf no puede ser más sencillo!

ESTABILIDAD: La estabilidad de sus flotadores neumáticos y la inmejorable calidad estructural del casco hacen que las embarcaciones semirrígidas Valiant sean muy confortables en el mar. Cuando están paradas, estas embarcaciones semirrígidas son más estables y hacen que los pasajeros se sientan más seguros.

SEGURIDAD: Incluso si se producen daños importantes en el casco, el flotador mantendrá su forma y es capaz de garantizar por sí solo la flotabilidad de la embarcación. Todos los modelos por encima de los 5 metros ofrecen esta misma característica de flotabilidad.

FÁCIL TRANSPORTE: El nuevo y ligero diseño de las embarcaciones Valiant hace que puedan ser transportadas y utilizadas con facilidad tanto en tierra, en el amarre, como en el mar.

RENDIMIENTO Y ECOLOGÍA: Las dimensiones y ligereza de cada modelo Valiant han sido optimizados para obtener una excelente relación peso-potencia. Esto significa que se puede utilizar un motor de menor potencia que en una embarcación de fibra de vidrio para obtener el mismo rendimiento. Son altamente eficaces en combustible, fáciles de mantener y además más ecológicos y económicos.

TECNOLOGÍA Y MATERIALES VALIANT

Las embarcaciones Valiant son fabricadas con un proceso altamente industrializado que garantiza una mayor fiabilidad con una calidad constante y uniforme.

PVC: El PVC Haku utilizado ha sido desarrollado específicamente para las embarcaciones neumáticas Valiant (Soporte textil 1100 Decitex) por el grupo alemán Mehler Haku.

Valiant utiliza el proceso de termosoldadura que combina la fusión con el calandrado a altas presiones para ensamblar las diferentes partes de los flotadores.

HYPALON: Valiant decidió completar su oferta fabricando en ORCA Hypalon, un material líder en la industria, los flotadores de su línea Classic. El Hypalon es el único material que ha demostrado en el tiempo que tiene una increíble resistencia a la abrasión, a los materiales químicos como el gasóleo, al estrés mecánico, a los daños por rayos UVA y a las temperaturas extremas. Además de poder repararse con facilidad en el improbable caso de pinchazos o desgarros. Utilizando Dtex Hypalon 1100 a 1670, los flotadores de VALIANT se cortan con precisión sobre los patrones haciendo coincidir las costuras de forma que queden interna y externamente pegadas.

Thermowelding®



GARANTÍA VALIANT

Nuestro objetivo es fabricar embarcaciones de alta calidad y coste eficiente utilizando materiales de calidad, personal capacitado e instalaciones y equipos de fabricación magníficos.

Las embarcaciones Valiant utilizadas únicamente para uso recreativo están garantizadas por dos años desde la fecha de compra contra cualquier defecto de fabricación en piezas o mano de obra y por cinco años para las juntas de ensamblaje.

EXPERIMENTA LO MEJOR EN NAVEGACIÓN

Al propulsar tu embarcación con un fueraborda MERCURY o MARINER, no solo estás obteniendo la mejor potencia disponible sino que tendrás a tu servicio un experimentado equipo de entusiastas de la navegación que se dedicarán a cuidar de ti. No importa que tipo de uso le des a tu embarcación – pesca, esquí, navegación crucero o solo para relajarte en días soleados, todo el equipo Mercury estará ahí para asegurarte que cada minuto que pases en el agua sea inolvidable.

Durante más de 70 años y gracias a su dedicación, enfocada a la potencia marina, nadie como Mercury ha podido facilitar que los usuarios hayan disfrutado de la experiencia de la navegación. Con una completa gama de fuerabordas, puedes contar con nosotros para obtener el rendimiento que deseas, la fiabilidad que necesitas y la experiencia de la navegación, que es lo mejor de todo. Ya sea un tranquilo motor 4 Tiempos o un OptiMax rápido como un rayo, todo motor Mercury le proporcionará un increíble control del ralentí, de la fiabilidad y la eficiencia de combustible. Además, los fueraborda Mercury o Mariner están respaldados por la red de servicios, altamente cualificados, más amplia del mundo y por la mejor garantía del mercado. Confiamos que elijas Mercury o Mariner para propulsar tu embarcación. En ese caso nuestra promesa es simple:

Estaremos ahí contigo cada día.

TECNOLOGÍA MOTORES MERCURY MARINE



4 TIEMPOS

Entrada, compresión, explosión y salida. Estas son las cuatro fases de operación de un motor de 4 Tiempos. Como cada serie de combustión consiste en cuatro discretas fases, los motores de 4 Tiempos tienen un funcionamiento más suave y silencioso y consumen menos combustible, además de producir menos emisiones.



VERADO®

El revolucionario motor Verado® de 4 Tiempos está equipado con un compresor que proporciona una aceleración y respuesta inigualables, además de un par motor insuperable, un preciso sistema de control de aceleración y cambio digitales y dirección asistida electro-hidráulica en algunos modelos.



OPTIMAX®

Es un motor de inyección directa que combina la admisión con la compresión y el escape con la potencia. Dado que el combustible es inyectado directamente en el cilindro gracias a un exclusivo sistema de inyección digital en dos fases y a que su combustión se realiza en dos tiempos, los motores OptiMax® proporcionan respuesta, eficacia de combustible y potencia con las menores emisiones de escape.



VALIANT COMFORT Y CLASSIC EQUIPAMIENTO ESTÁNDAR Y OPCIONAL		COMFORT				CLASSIC				
		500	550	580	630	500	550	580	630	685
CARACTERÍSTICAS TÉCNICAS	Categoría CE	C	C	C	C	C	C	C	C	B
	Eslora total (m)	5,01	5,33	5,84	6,3	5,01	5,33	5,84	6,3	6,75
	Eslora interior (m)	3,8/3,0	4,1/3,0	4,6/4,0	5,1/4,4	3,8/3,0	4,1/3,0	4,6/4,0	5,1/4,4	5,55
	Manga total (m)	2,32	2,34	2,5	2,5	2,32	2,34	2,5	2,5	2,71
	Manga interior (m)	1,2	1,2	1,3	1,3	1,2	1,2	1,3	1,3	1,48
	Diámetro flotador (cm)	40-55	40-60	43-61	43-61	40-55	40-60	43-61	43-61	50-61
	Número cámaras de aire	5	5	5	5	5	5	5	5	5
	Número máximo personas	8	9	9	13	8	9	9	13	14
	Máxima Potencia Autorizada (cv)	60	120	152	152	60	120	152	152	200
	Máxima Potencia Recomendada (cv)	60	80	115	150	60	80	115	150	200
	Tipo eje motor	L	L	L	L	L	L	L	L	XL
	Peso total sin motor (kg)	390	485	620	740	390	485	620	740	990
	Peso máximo motor (Kg)	120	200	200	245	120	200	200	245	280
	Máxima capacidad sin motor (Kg)	720	810	810	1170	720	810	810	1170	1260
	Capacidad depósito combustible (L)	38	70	115	140	38	70	115	140	200
	Material depósito de combustible	Plástico	Acero inoxidable	Acero inoxidable	Acero inoxidable	Plástico	Acero inoxidable	Acero inoxidable	Acero inoxidable	Acero inoxidable
CONSOLAS	Consola Deluxe con sistema de dirección mecánica monocable, asiento fornal y depósito de combustible integrado	■	■			■	■			
	Consola Deluxe con sistema de dirección hidráulica (Bay Star) y asiento frontal			■	■			■	■	
	Consola Deluxe con sistema de dirección hidráulica (Sea Star)									■
	Sistema de dirección hidráulica Bay Star para potencias menores a 150 CV		□				□			
	Kit relojería Smartcraft SC 1000 (para motores SmartCraft)				□				□	□
ASIENOS	Asiento cofre con respaldo en popa	■				■				
	Asiento cofre con respaldo en popa convertible en solarium		■	■	■		■	■	■	■
	Respaldo/asiento en acero inoxidable con colchoneta para 2 personas				■				■	
	Respaldo/asiento en acero inoxidable con colchoneta para 2 personas (ajustable)									■
	Colchonetas solarium de proa	□	□	□	□	■	■	■	■	■
	Extensión solarium de proa con colchonetas	□	□	□	□	□	□	□	□	□
	Kit mesa en fibra de vidrio con soporte y colchonetas para solarium									□
Asiento frontal en consola									□	
SEGURIDAD	Bomba achique automática	■	■	■	■	■	■	■	■	■
	Cornamusa de proa	■	■	■	■	■	■	■	■	
	Roldana de proa con base en fibra de vidrio			□	□		□	□	□	■
	Escalera de baño	■	■			■	■			

VALIANT COMFORT Y CLASSIC EQUIPAMIENTO ESTÁNDAR Y OPCIONAL		COMFORT				CLASSIC				
		500	550	580	630	500	550	580	630	685
SEGURIDAD	Plataforma de baño en fibra de vidrio (derecha/izquierda) con escalera			■*	■*			■*	■*	■
	Cáncamos de izado (proa y popa) (No disponible en modelos 500 y 550)	■	■	■	■	■	■	■	■	■
	Pasamanos en acero inoxidable	■	■	■	■	■	■	■	■	■
	Parabrisas	■	■	■	■	■	■	■	■	■
	Kit de reparación	■	■	■	■	■	■	■	■	■
	Bomba de hinchado manual a pié	■	■	■	■	■	■	■	■	■
	Set de 2 remos	■	■	■	■	■	■	■	■	■
	Kit luces de navegación para consola con luz 360°	□	□	□	□	□	□	□	□	□
	Anclaje respaldo lado derecho con colchoneta									□
	Molinete eléctrico con ancla									□
CONFORT	Bimini en acero inoxidable	□	□	□	□	□	□	□	□	
	Bimini para arco de luces	□	□	□	□	□	□	□	□	□
	Bimini en acero inoxidable	□	□	□	□	□	□	□	□	□
	Lona cubre consola	□	□	□	□	□	□	□	□	□
	Lona fondeo	□	□	□	□	□	□	□	□	□
	Ducha de bañera con depósito de agua 39L (4 l/min bomba de 12 volt - modelos 500/550)	□	□			□	□			
	Ducha de bañera con depósito de agua 45L (10 l/min bomba de 12 volt - modelos 580/630/685)			□	□			□	□	□
	Suelo en teca real			□	□			□	□	□
	Mástil esquí en acero inoxidable		□	□	□		□	□	□	□
	Kit mesa proa con soporte			□	□			□	□	
ELECTRÓNICA	Nevera 40L con funda protectora									□
	Compás color negro F-50	□	□	□	□	□	□	□	□	
	Compás color negro F-83									□
	Radio VHF GX 1100 Standard Horizon + Antena Banten Fastif + soporte	□	□	□	□	□	□	□	□	□
	Radio modelo FUSION MS RA200 + Estación iPod RA200 + Altavoz 4" + Antena am-fm	□	□	□	□	□	□	□	□	□

■ Estándar □ Opcional * solo izquierda

Sácale el máximo partido a Valiant

Encuentra las características y especificaciones de las embarcaciones en www.valiant-boats.com - lo último en fuente de información para Valiant.

Recuerda que los chalecos salvavidas flotan, pero tú no. Utiliza siempre el dispositivo de hombre al agua.

www.valiant-boats.com



VALIANT

toureon

distribuidor autorizado para Portugal, España e Italia

ESPAÑA ■ la granga 16 28100 Alcobendas (Madrid)
Teléfono: +34 91 657 27 73 • Fax: +34 91 651 51 04
email: toureon@toureon.es

PORTUGAL ■ cascaes oficial FVCO sede de oficinas para Portugal
2040-010 Alcabala de Tejo
Teléfono: +351 21 4662 74 80 • Fax: +351 21 466 74 80
email: geral@toureon.pt

¿Pasión por navegar?

www.toureon-nautica.com

© 2012 Brunswick Marine in EMEA. Reservados todos los derechos. E - Impreso en Bélgica. Part #: 90-8M0086163

Brunswick Marine in EMEA investiga de forma continua métodos nuevos para mejorar los productos que diseña, fabrica y distribuye. Se realizan todos los esfuerzos posibles para producir documentación actualizada de ventas y servicio. Continuamente se están realizando cambios en las especificaciones de los motores, las embarcaciones y los accesorios. Este catálogo no debe considerarse una guía exacta de las especificaciones más recientes, ni constituye una oferta de venta de cualquier motor, embarcación o accesorio concreto. Los distribuidores y representantes no son agentes de Brunswick Marine in EMEA, ni son una de sus filiales, y no están autorizados a vincular a Brunswick Marine in EMEA mediante compromisos o declaraciones realizados de forma expresa, incluida sin limitación la declaración de productos, ventas, aplicaciones o mantenimiento. No todos los productos están disponibles en todos los países y algunos solo están disponibles en cantidades limitadas. Algunos de los productos que se muestran en este catálogo incorporan accesorios opcionales. Consulta a tu Concesionario. Visita <http://www.brunswick-marine.com>



La apuesta por la calidad de
Brunswick Marine in EMEA
es el certificado ISO 9001:2000

 **BRUNSWICK**
GENUINE INGENUITY