



OPEN

**QUICKSILVER®**

**ACTIV**

LA GAMA QUICKSILVER **ACTIV** SIEMPRE HA COMBINADO PERFECTAMENTE LA DIVERSIÓN Y EL ESTILO CON EL ASPECTO PRÁCTICO Y LA SEGURIDAD.

La dirección evolutiva de la gama Quicksilver Activ es el resultado de la estrecha colaboración entre diseñadores, ingenieros y arquitectos navales de gran experiencia del Grupo Brunswick, una fuerza líder en el mundo de la navegación. Una asociación sólida que ha creado una nueva gama de embarcaciones de ocio con verdadera integridad y profundidad.

Se logra un mundo de estilo y uso innovador del espacio mediante la mejor relación entre eslora y manga de su categoría, que además aumenta la estabilidad, y esta confianza es aumentada aún más por el diseño del casco en 'V' profunda que crea una forma que corta el agua con eficiencia y comodidad. Este es el resultado directo de contar con uno de los arquitectos navales más experimentados de la industria dentro del equipo de Quicksilver a cargo de la gama Quicksilver Activ.

Cómo puedes ver, nos tomamos tu seguridad muy en serio. Bienvenido al estilo y la sustancia.

Conoce nuestra gama completa de embarcaciones y la red de concesionarios en [www.quicksilver-boats.com](http://www.quicksilver-boats.com)



A photograph of a young woman with long brown hair, smiling broadly while on a boat. She is wearing a white lace top. In the background, there is a large body of water and a range of blue mountains under a bright sky. A blue diagonal graphic element is overlaid on the right side of the image.

# Life is now

## CONTENIDO

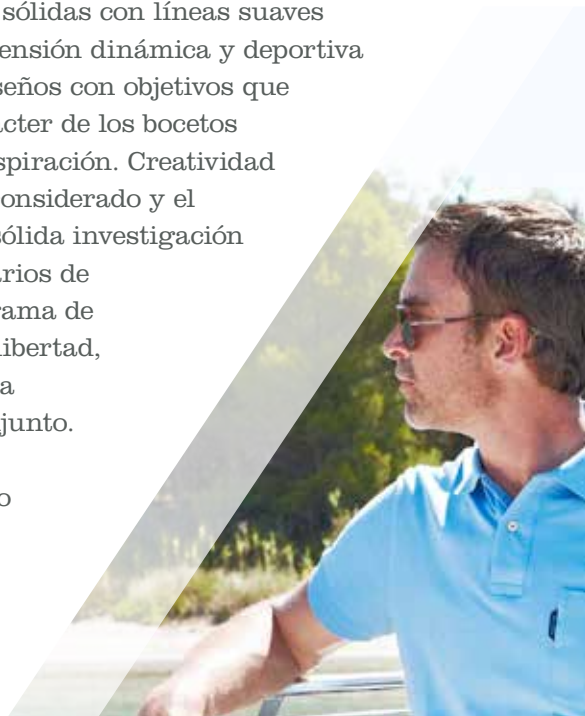
Introducción Gama Open _____	4
Edición Smart _____	5
<b>NUEVA</b> ACTIV 805 OPEN _____	6
<b>NUEVA</b> ACTIV 805 PRO FISH _____	10
ACTIV 675 OPEN _____	14
ACTIV 605 OPEN _____	18
ACTIV 555 OPEN _____	22
ACTIV 505 OPEN _____	26
<b>NUEVA</b> ACTIV 455 OPEN _____	30
Especificaciones & Packs _____	34

## BIENVENIDO A LA GAMA OPEN DE QUICKSILVER

En cuanto ves la imagen de una Quicksilver Activ intuyes que se ha creado para la pura diversión.

Unas formas fluidas y al mismo tiempo sólidas con líneas suaves y contornos recortados que crean una tensión dinámica y deportiva que te dice que es hora de disfrutar. Diseños con objetivos que siguen manteniendo la esencia y el carácter de los bocetos originales; esa espontánea chispa de inspiración. Creatividad basada en la experiencia, el desarrollo considerado y el conocimiento obtenido a través de una sólida investigación de las necesidades y deseos de los usuarios de embarcaciones, cuyo resultado es una gama de embarcaciones que te ofrece verdadera libertad, además de la tranquilidad que inspira la integridad estructural y técnica del conjunto. Todo respaldado por la seguridad, la comodidad y la versatilidad. Por lo tanto puedes pescar, practicar esquí acuático o simplemente tomar el sol con toda tranquilidad. Y con facilidad.

Esto es Quicksilver Activ.  
Fabricada con entendimiento.  
Formada por ti.  
Creada para escapar.





## **EDICIÓN SMART** LA MEJOR MANERA DE TENER LOS ACCESORIOS QUE NECESITAS

Cada persona es diferente, así que, ¿por qué deben ser todas las embarcaciones iguales? Hemos diseñado nuestras embarcaciones para un uso óptimo, pero sabemos que cada persona tiene sus propias preferencias. Por eso te presentamos la Edición Smart.

La Edición Smart te da lo que necesitas: la variedad de accesorios más demandados por nuestros clientes. De esta forma, te aseguras obtener los accesorios que deseas para tu embarcación con un ahorro de un 15% sobre el precio de estas opciones pedidas por separado.

Además, el plazo de entrega de la Edición Smart será rápido ya que probablemente haya una disponible en tu concesionario. Estarás navegando antes de lo imaginado.

# ACTIV 805 OPEN

## FIJA EL RUMBO HACIA EL HORIZONTE

Sal a navegar con tu familia y amigos con la nueva embarcación Quicksilver Activ 805 Open en un ambiente de total seguridad. Es la embarcación perfecta para divertirse, practicar deportes náuticos, relajarte y disfrutar de la vida en el mar. Con una motorización de hasta 400 CV, la Activ 805 Open está preparada para llevarte a ti, a tu familia y a tus amigos donde queráis, ya sea un paseo por la costa o una gran aventura más allá del horizonte.



Eslora total (m)	7,88
Manga máxima (m)	2,55
Altura - sin toldilla (m)	2,66
Peso en seco (kg)	1684
Capacidad depósito combustible (l)	280
Categoría diseño CE	C
Número máximo personas	9
Potencia máxima (CV/kW)	400/294



## SEGURIDAD

En el agua la seguridad va unida de la mano. Su casco fabricado con ingeniería de precisión y su consola de diseño ergonómico con una gran pantalla GPS opcional lo convierten en una embarcación segura a cualquier velocidad y bajo cualquier condición climática. La consola centrada permite un fácil acceso desde ambas partes a la amplia zona de la proa,

## COMFORT

Todas las características de la Activ Open 805 están diseñadas teniendo en cuenta la comodidad, hasta los mínimos detalles. Un sólido mueble de cocina, centrado en un módulo único, con lavabo en acero inoxidable que incluye tabla para cortar, sistema de agua dulce y una nevera estándar de 12V. Además existe la opción de poner un refrigerador y hornillo.

## DISEÑO

Elegante y fluida, el estiloso diseño de la Activ 805 Open y sus excelentes proporciones atraen la vista a su paso. Los acabados exteriores de alta gama y sus elementos de diseño inteligente se complementan con una gran variedad de características interiores ergonómicas. Tanto en cubierta como en el interior, la Activ 805 Open ofrece detalles de diseño elegante como los asientos en L extra alrededor de la mesa de popa, los tapizados de gran calidad y un suelo de teka real.

## VERSATILIDAD

Para una embarcación de su tamaño, la Activ 805 Open está cargada de opciones. Dos zonas de asientos con mesas, una en la bañera y otra en la proa. La zona de la bañera puede utilizarse como comedor con la opción de transformarla también en una tranquila zona de lectura o en una zona plana ideal para tomar el sol y acceder al agua. En la proa, su configuración en forma de U con mesa para cuatro adultos puede transformarse en poco tiempo en una zona de solarium con dos hamacas o totalmente extendido.

## EDICIÓN SMART

Asegúrate de tener lo que necesitas: la Edición Smart incluye las opciones de equipamiento más demandadas por nuestros clientes. Además, obtienes una media de ahorro de un 10% sobre el precio de estas opciones pedidas por separado. La Edición Smart dispone de cortos plazos de entrega.

# ACTIV 805 OPEN



1

Zona de bañera versátil convertible en solarium con respaldos reclinables ideales para la lectura o para relajarse




1 & 2

Zona de bañera versátil: zona de comedor, zona de estar en la cubierta, con asiento plegable estándar en babor y asiento plegable opcional en estribor



6

Puesto de gobierno ergonómico con instrumentación, plotter Simard 9" y pantalla Vessel View e instrumentación SmartCraft opcionales



1

Zona de bañera versátil convertible: zona de solarium totalmente extendido con mayor capacidad para tomar el sol y con fácil acceso al agua




5

Cocina fija bajo el asiento/ respaldo con un lavabo de acero inoxidable con tabla para cortar, nevera portátil de 12V estándar y refrigerador y hornillo opcionales



Fácil acceso andando desde proa a popa con consola central walk around para un cómodo acceso a la proa



3 & 12



9

Zona de proa versátil convertible en zona de estar con asientos en forma de U, solarium con hamacas o solarium plano para tomar el sol



9



11

Cabin for 2 adults consisting of mid berth, optional concealed sea toilet, storage area and rod storage



9

Zona de proa versátil convertible en zona de estar con asientos en forma de U, zona de comedor para cuatro personas

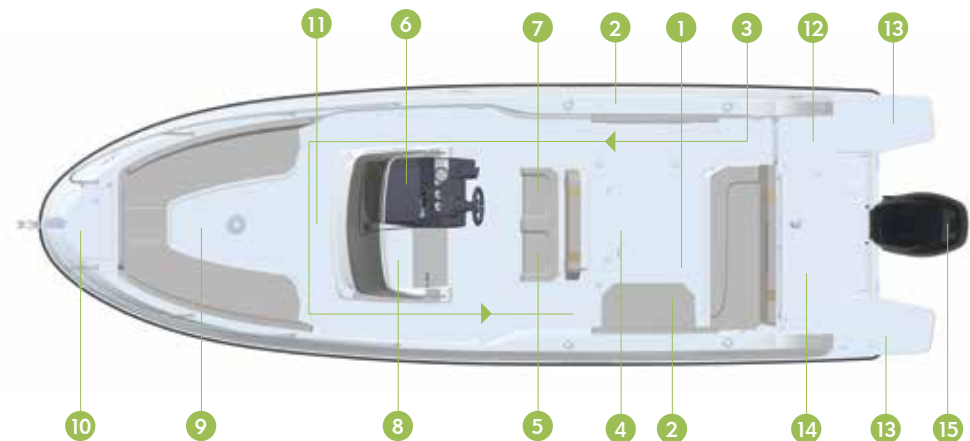


13-14 & 15

Doble plataforma de baño  
Amplio espacio en zona motor: fácil acceso desde ambos lados de la popa  
Configuración de motorización simple o doble con una potencia máxima de 400 CV

## CARACTERÍSTICAS

1. Zona de bañera versátil convertible en 1) zona de comedor, 2) solarium con respaldos reclinables ideales para la lectura o para relajarse, 3) zona de solarium totalmente extendido con mayor capacidad para tomar el sol y con fácil acceso al agua
2. Zona de estar en la cubierta, con asiento plegable estándar en babor y asiento plegable opcional en estribor
3. Fácil acceso andando de proa a popa con consola central walk around para un cómodo acceso a la proa
4. Cómodo espacio para estiba bajo el suelo de bañera
5. Cocina fija bajo el asiento/respaldo con un lavabo de acero inoxidable con tabla para cortar, nevera portátil de 12V estándar y refrigerador y hornillo opcionales
6. Puesto de gobierno ergonómico con instrumentación, plotter Simard 9" y pantalla Vessel View e instrumentación SmartCraft opcionales
7. Asiento/respaldo para dos personas
8. Puerta de cabina translúcida y grandes ventanales en el casco que dejan pasar gran cantidad de luz natural a la cabina.
9. Zona de proa versátil convertible en zona de estar con asientos en forma de U, zona de comedor para cuatro personas, solarium con hamacas o solarium plano para tomar el sol
10. Molinete
11. Camarote para dos adultos consistente en cama, inodoro marino oculto opcional, zona de estiba para cañas y otros artículos.
12. Amplio paso de acceso en cubierta de popa
13. Doble plataforma de baño
14. Amplio espacio en zona motor: fácil acceso desde ambos lados de la popa
15. Configuración de motorización simple o doble con una potencia máxima de 400 CV



# ACTIV 805 PRO FISH

## DISEÑADA PARA LA DIVERSIÓN Y LA MEJOR PESCA

Tal y como su propio nombre indica, la Activ 805 Pro Fish es más de lo que podías esperar. Una embarcación rápida y estilosa, y por encima de las mejores embarcaciones de pesca deportiva. Ofrece una gran gama de características que garantizan el máximo disfrute a la hora de pescar, como por ejemplo un módulo de pesca y una amplia zona para organizarse, así como un área para relajarte cómodamente y espacio para que dos personas puedan pasar la noche. En cuanto al rendimiento, la Activ 805 Pro Fish está disponible con varias configuraciones de motor que te permiten alcanzar una velocidad de crucero de 35 nudos y una velocidad punta de 50 nudos para llevarte hasta la zona de pesca de forma rápida.



Eslora total (m)	7,88
Manga máxima (m)	2,55
Altura - sin toldilla (m)	2,66
Peso en seco (kg)	1653
Capacidad depósito combustible (l)	280
Categoría diseño CE	C
Número máximo personas	9
Potencia máxima (CV/kW)	400/294



## SEGURIDAD

La seguridad es el sello de Quicksilver, y no podía ser menos para la Activ 805 Pro Fish. Las plataformas gemelas de baño y los asideros del puesto para pescar hacen muy segura la movilidad por la popa. La seguridad se ve reforzada con el acceso que se crea alrededor de la consola central que facilita un paso directo desde la cabina hasta la zona de la proa, que dispone de un pasamanos de acero inoxidable para garantizar la seguridad tanto en el puerto como en el mar.

## PESCA

La Activ 805 Pro Fish te ofrece prácticamente todo lo que puedas necesitar para disfrutar de la pesca. El módulo de pesca integrado en el centro y su espaciosa zona de pesca en la bañera están cargados de opciones, mientras que el T-top con cuatro cañeros es una opción práctica y estilosa. Las opciones del módulo de pesca incluyen vivero, un lavabo con tabla para cortar, una ducha extraíble en popa, una gran superficie de trabajo, cajones térmicos, caja para aparejos, porta cuchillos, asideros, espacio para estiba y cuatro cañeros en la popa. En otras palabras, todo lo que necesitas para disfrutar de una magnífica experiencia pescando.

## COMODIDAD

Desde la consola central de diseño ergonómico con dos asientos gemelos hasta el T-top opcional con toldilla y cañeros, la Activ 805 Pro Fish ofrece un gran nivel de comodidad que incrementa la experiencia de la pesca. Para mejorar todavía más esta comodidad mientras navegas, el Pack Comfort dispone de una mesa de comedor en la zona de la proa que se puede convertir en hamacas reclinables o en una zona de solarium plana, con un inodoro marino opcional dentro de la cabina.

## VERSATILIDAD

La Activ 850 Pro Fish ofrece una zona de proa totalmente convertible. La zona de asientos en U con mesa de comedor para cuatro adultos se transforma en una zona de solarium, con la opción de dos hamacas con respaldos ajustables o totalmente extendido para tomar el sol.

## EDICIÓN SMART

Asegúrate de tener lo que necesitas: la Edición Smart incluye las opciones de equipamiento más demandadas por nuestros clientes. Además, obtienes una media de ahorro de un 10% sobre el precio de estas opciones pedidas por separado. La Edición Smart dispone de cortos plazos de entrega.

# ACTIV 805 PRO FISH

8



T-top opcional con toldo parasol y cañeros



1

Puesto de pesca en popa con vivero, lavabo con tabla de cortar, grifo/ducha extraíble, gran superficie de trabajo, cajón térmico, caja para aparejos, porta cuchillos, espacio para estiba y cuatro cañeros



7



Asientos deportivos individuales o asiento/respaldo para dos personas opcional

13 & 16



Amplio paso de acceso en cubierta de popa  
Configuración de motorización simple o doble con una potencia máxima de 400 CV

Porta cañas en cabina





10

Zona de proa versátil convertible en zona de estar con asientos en forma de U, zona de comedor para cuatro personas, solarium con hamacas o solarium plano para tomar el sol (Pack Bañera Comfort opcional)



12

Camarote para dos adultos consistente en cama, inodoro marino oculto opcional, zona de estiba para cañas y otros artículos



10

Zona de proa versátil convertible en zona de estar con asientos en forma de U, zona de comedor para cuatro personas, solarium con hamacas o solarium plano para tomar el sol (Pack Bañera Comfort opcional)

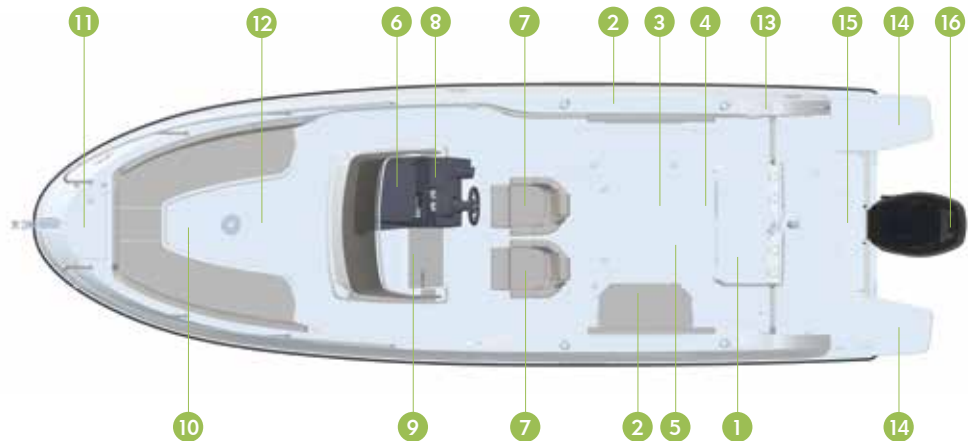


10

Zona de proa versátil convertible en zona de estar con asientos en forma de U, zona de comedor para cuatro personas, solarium con hamacas o solarium plano para tomar el sol

## CARACTERÍSTICAS

1. Puesto de pesca en popa con vivero, lavabo con tabla de cortar, grifo/ ducha extraíble, gran superficie de trabajo, cajón térmico, caja para aparejos, porta cuchillos, espacio para estiba y cuatro cañeros
2. Asientos plegables opcionales en babor y estribor
3. Gran espacio en bañera para las maniobras de pesca y fácil acceso desde la proa a la popa
4. Cómodo espacio para estiba bajo el suelo de bañera
5. Cofre para el pescado
6. Puesto de gobierno ergonómico con instrumentación, plotter Simard 9" y pantalla Vessel View e instrumentación SmartCraft opcionales
7. Asientos deportivos individuales o asiento/respaldo para dos personas opcional
8. T-top opcional con toldo parasol y cañeros
9. Puerta de cabina translúcida y grandes ventanales en el casco que dejan pasar gran cantidad de luz natural a la cabina
10. Zona de proa versátil convertible en zona de estar con asientos en forma de U, zona de comedor para cuatro personas, solarium con hamacas o solarium plano para tomar el sol
11. Molinete
12. Camarote para dos adultos consistente en cama, inodoro marino oculto opcional, zona de estiba para cañas y otros artículos
13. Amplio paso de acceso en cubierta de popa
14. Doble plataforma de baño
15. Amplio espacio en zona motor: fácil acceso desde ambos lados de la popa
16. Configuración de motorización simple o doble con una potencia máxima de 400 CV



# ACTIV 675 OPEN

## LIBERTAD PARA JUGAR

Abre un mundo de escape y diversión. Con un inteligente uso del espacio y una disposición perfectamente planeada además de la comodidad que te rodea a bordo, ésta es una embarcación que pasa con facilidad de los deportes acuáticos al paseo y la relajación, de forma que puedes disfrutar de toda la libertad de estar en el agua.



Eslora total (m)	6,74
Manga máxima (m)	2,55
Altura - sin toldilla (m)	2,09
Peso en seco (kg)	1205
Capacidad depósito combustible (l)	200
Categoría diseño CE	C
Número máximo personas	8
Potencia máxima (CV/kW)	200/147



## SEGURIDAD

El diseño amplio y abierto de la proa aumenta el excelente espacio para andar por la embarcación, siendo fácil y seguro moverte de un lado para otro. El alto francobordo, los firmes pasamanos y la integridad estructural inherente al diseño aumentan la sensación de seguridad.

## COMODIDAD

Los generosos y cómodos asientos de la parte delantera se pliegan rápidamente para conectar con los asientos situados delante de la bañera para crear un solarium en el que relajarse tomando el sol. Asientos profundos y cojines bien acolchados a popa completan el conjunto. El vinilo de alta calidad de los asientos con una sensación táctil natural añade estilo y comodidad.

## VERSATILIDAD

El acceso a la embarcación es rápido, simple y seguro mediante el asiento articulado trasero de babor que gira hacia adelante. También la entrada en el agua es igual de fácil gracias a las dos plataformas de baño gemelas de la parte de popa. O si se prefiere una excitante experiencia para deslizarte sobre el agua hay un mástil de esquí desmontable que viene de serie. El diseño abierto de la proa es perfecto para practicar la pesca. No importa lo que quieras hacer, es simple.

## ESTIBA

Hay siempre un lugar para todo a bordo. Desde el pozo de ancla bien situado hasta un amplio espacio seco para estiba bajo cubierta. El asiento trasero se levanta para proporcionar un lugar perfecto para elementos esenciales como chalecos salvavidas, por debajo del asiento delantero hay espacio para la estiba de cabos. En el salpicadero se ubican dos posavasos para colocar cualquier objeto, desde bebidas hasta gafas de sol, teléfonos y la crema solar.

## EDICIÓN SMART

Asegúrate de tener lo que necesitas: La Edición Smart incluye las opciones más demandadas por nuestros clientes. Además, obtienes una media de ahorro de un 15% sobre el precio de estas opciones pedidas por separado y la Edición Smart dispone de cortos plazos de entrega.



Elegida Embarcación Europea del Año, destacando por su diseño innovador, uso inteligente del espacio, seguridad y valor.

# ACTIV 675 OPEN



1  
Fácil acceso para entrar y salir del agua gracias a una gran plataforma de baño, asidero bien situado y una sólida escalera



2  
Acceso directo desde la plataforma de baño a la bañera gracias al respaldo giratorio del asiento



3  
Asientos confortables con espacio de estiba por debajo



6  
El solarium más grande de su categoría



6  
El solarium más grande de su categoría

Asientos piloto y copiloto giratorios y con base practicable para una conducción más cómoda



9

5



Cabina con cama doble

10



Espacio de estiba en cabina con acceso vía puerta corredera

4



Alto francobordo para la seguridad de los niños

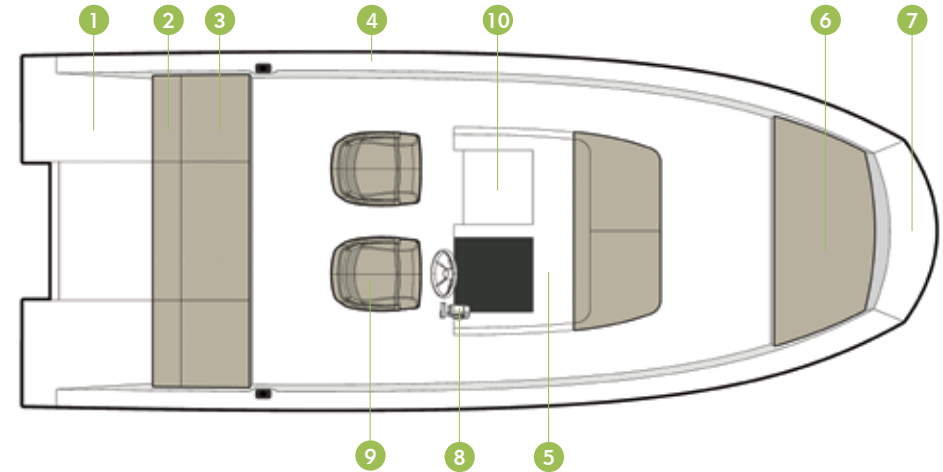
8



Espacio para añadir un GPS 7", equipo stereo y electrónica.

## CARACTERÍSTICAS

1. Fácil acceso para entrar y salir del agua gracias a una gran plataforma de baño, asidero bien situado y una sólida escalera
2. Acceso directo desde la plataforma de baño a la bañera gracias al respaldo giratorio del asiento
3. Asiento cómodos con espacio por debajo para estiba
4. Alto francobordo para la seguridad de los niños
5. Cabina con cama doble
6. El solarium más grande de su categoría
7. Molinete eléctrico opcional para un fácil fondeo
8. Espacio para añadir un GPS 7", equipo stereo y electrónica.
9. Asientos piloto y copiloto giratorios y con base practicable para una conducción más cómoda
10. Espacio de estiba en cabina con acceso vía puerta corredera



# ACTIV 605 OPEN

## LLENA DE DIVERSIÓN

Aquellos que buscan el placer no dudarán en decidirse por la Activ 605 Open. Las oportunidades de pasarlo bien abundan y es la elección ideal para ir de pesca, practicar deportes acuáticos o relajarse tomando el sol. También dispone de algunas de las características galardonadas en la Activ 675 Open, como por ejemplo el cómodo solarium convertible y el uso inteligente del espacio. No es una sorpresa que la Activ 605 Open tenga la mejor capacidad de estiba en su categoría, el mayor número de personas permitido y el mejor acceso a la bañera desde al agua.



Eslora total (m)	6,12
Manga máxima (m)	2,40
Altura - sin toldilla (m)	2,05
Peso en seco (kg)	950
Capacidad depósito combustible (l)	110
Categoría diseño CE	C
Número máximo personas	7
Potencia máxima (CV/kW)	150 / 110



## SEGURIDAD

La Activ 605 Open tiene una capacidad máxima de hasta siete personas y cuida extremadamente bien de ellas con detalles tales como la superficie antideslizante y un alto francobordo. El acceso desde dentro y fuera del agua es sencillo con una plataforma de baño y la estratégica colocación del pasamanos y la escalera. Igualmente hay un acceso directo desde la plataforma de baño a la bañera a través del respaldo giratorio del asiento.

## COMODIDAD

Tómalo con tranquilidad cuando estés a bordo de tu embarcación. Sus comodísimos asientos y un amplio solarium ofrecen gran espacio para que los acompañantes puedan relajarse. El confort durante la navegación está garantizado por medio de un práctico y atractivo puesto de mando y unos asientos para el piloto y copiloto que se caracterizan por su capacidad basculante y giratoria.

## VERSATILIDAD

Es una embarcación totalmente equipada para divertirse bajo el sol. Dispone de un mástil de esquí integrado y cañeros de pesca de serie para que disfrutes al máximo de tus aficiones favoritas. Igualmente, el relax está garantizado ya que la bañera se convierte en agradable diente o solarium.

## ESTIBA

Hay una gran capacidad de estiba para los accesorios desmontables como por ejemplo la mesa, las colchonetas y el solarium. Y el espacio bajo el asiento de popa es ideal para guardar cualquier tipo de equipamiento.

## EDICIÓN SMART

Asegúrate de tener lo que necesitas: La Edición Smart incluye las opciones más demandadas por nuestros clientes.

Además, obtienes una media de ahorro de un 15% sobre el precio de estas opciones pedidas por separado y la Edición Smart dispone de cortos plazos de entrega.



# ACTIV 605 OPEN



1

Acceso fácil y seguro desde dentro y fuera del agua gracias a la gran plataforma de baño



6

Alto francobordo para la seguridad de los niños



8

Ducha de bañera opcional



7

Asientos piloto y copiloto giratorios y con base practicable para una conducción más cómoda



2

Acceso directo desde la plataforma de baño hasta la bañera gracias al respaldo giratorio del asiento



3

La mejor capacidad de estiba en su categoría



5

Fácil movimiento alrededor de la consola central



3

La mejor capacidad de estiba en su categoría



4

La mejor y más sencilla conversión del solarium

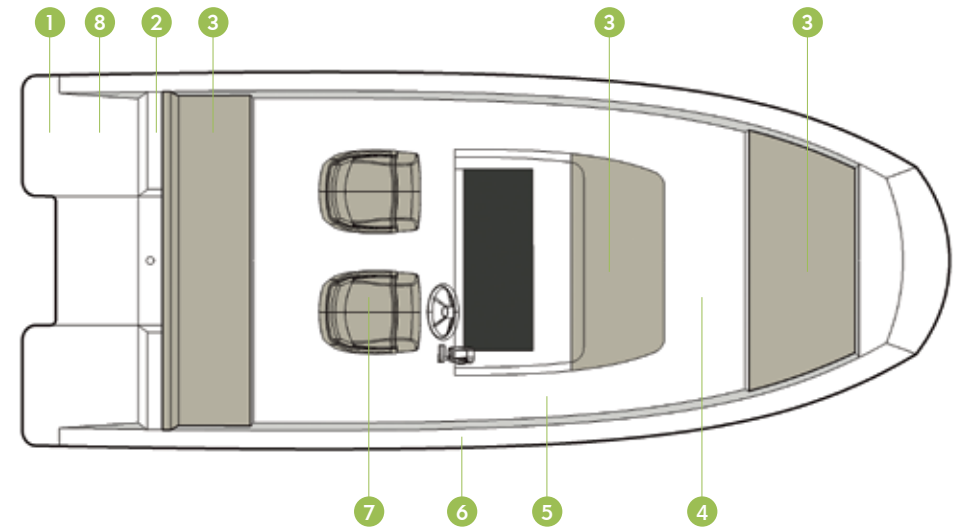


4

La mejor y más sencilla conversión del solarium

## CARACTERÍSTICAS

1. Acceso fácil y seguro desde dentro y fuera del agua gracias a la gran plataforma de baño
2. Acceso directo desde la plataforma de baño hasta la bañera gracias al respaldo giratorio del asiento
3. La mejor capacidad de estiba en su categoría
4. La mejor y más sencilla conversión del solarium
5. Fácil movimiento alrededor de la consola central
6. Alto francobordo para la seguridad de los niños
7. Asientos piloto y copiloto giratorios y con base practicable para una conducción más cómoda
8. Ducha de bañera opcional



# ACTIV 555 OPEN

## CONVERTIR EL MAR EN ZONA DE JUEGOS

En la Activ 555 Open puedes disfrutar de la diversión y libertad de navegar con toda tranquilidad, sabiendo que es una embarcación versátil, de sólido diseño y con amplio espacio en cubierta con funciones de seguridad que la hacen perfecta cuando hay niños a bordo. Relajarse tomando el sol o pescando en familia o con amigos, todo es fácil y sencillo.



Eslora total (m)	5,55
Manga máxima (m)	2,29
Altura - sin toldilla (m)	1,90
Peso en seco (kg)	745
Capacidad depósito combustible (l)	90
Categoría diseño CE	C
Número máximo personas	6
Potencia máxima (CV/kW)	115 / 84,6



## SEGURIDAD

El excelente espacio para andar por la embarcación es aumentado por el diseño amplio y abierto de la proa. Y con la tranquilidad que inspiran los firmes pasamanos situados alrededor de las áreas de asientos, con un francobordo elevado, puedes relajarte todavía más.

## COMODIDAD

Su diseño de la proa significa que dispone de amplio espacio en la parte delantera, con la disposición de unos asientos generosamente profundos y amplios en ese lugar. Los asientos de popa ofrecen la misma comodidad con cojines bien acolchados. Todo complementado por un vinilo de alto alta calidad que añade estilo y una sensación táctil natural.

## VERSATILIDAD

La baja altura de los asientos, que permite pasar por encima de ellos, hace que el acceso a la embarcación sea fácil y seguro. Pero si quieres saltar al agua para bañarte, hay dos plataformas gemelas de baño en la parte de popa que te lo permiten. Y con un cáncamo de esquí fijo o un mástil de esquí opcional, ya estás preparado para disfrutar de una amplia variedad de deportes acuáticos. De hecho, cualquier actividad resulta sencilla en esta versátil embarcación.

## ESTIBA

Desde el aspecto práctico de los posavasos en el salpicadero para elementos pequeños como bebidas y gafas de sol hasta la estiba bajo cubierta para elementos más grandes como cañas de pescar y esquís También encontramos espacio de estiba bajo los asientos delanteros y traseros para materiales como cabos y chalecos salvavidas, todo encaja perfectamente para estibarse con seguridad.

## EDICIÓN SMART

Asegúrate de tener lo que necesitas: La Edición Smart incluye las opciones más demandadas por nuestros clientes. Además, obtienes una media de ahorro de un 15% sobre el precio de estas opciones pedidas por separado y la Edición Smart dispone de cortos plazos de entrega.



# ACTIV 555 OPEN

3



Alto francobordo para la seguridad de los niños



Roldana de proa con pozo de ancla

6



Asientos piloto y copiloto giratorios y con base practicable para una conducción más cómoda

1



Acceso fácil y seguro desde dentro y fuera del agua gracias a la gran plataforma de baño

7



Fácil conversión de asientos en una dinette



Superficie anti-deslizante



4

Fácil acceso al amplio espacio de estiba por debajo de la consola central




2

Cómodos asientos con capacidad de estiba por debajo



5

Fácil conversión de los asientos en solarium

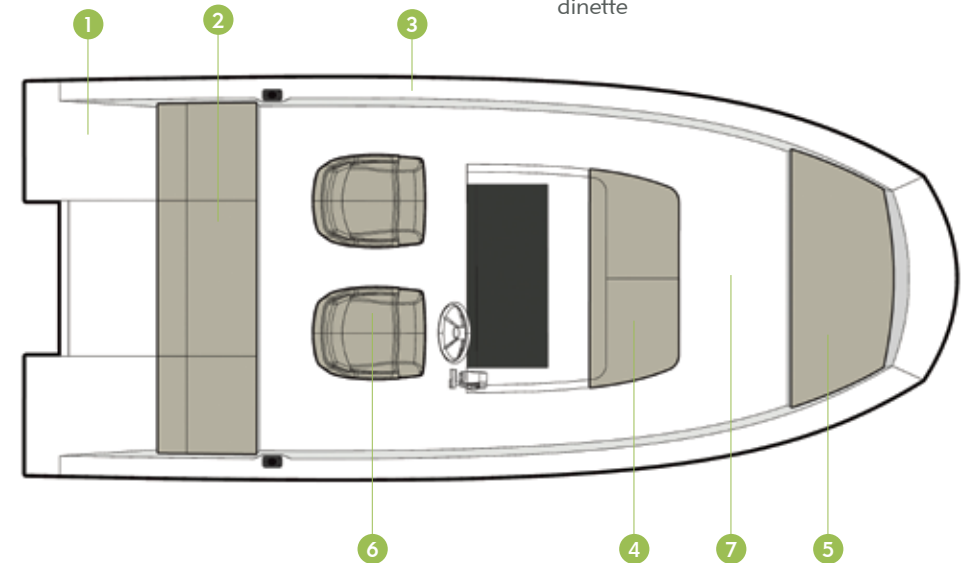


5

Fácil conversión de los asientos en solarium

## CARACTERÍSTICAS

1. Acceso fácil y seguro desde dentro y fuera del agua gracias a la gran plataforma de baño
2. Cómodos asientos con capacidad de estiba por debajo
3. Alto francobordo para la seguridad de los niños
4. Fácil acceso al amplio espacio de estiba por debajo de la consola central
5. Fácil conversión de los asientos en solarium
6. Asientos piloto y copiloto giratorios y con base practicable para una conducción más cómoda
7. Fácil conversión de asientos en una dinette



# ACTIV 505 OPEN

## CONCEBIDA PARA LA DIVERSIÓN

La Activ 505 Open combina formas y funcionalidad en medidas iguales. Con un estilo deportivo, sus características excepcionales y su gran valor la distinguen del resto. Saca el máximo partido de los cañeros para pesca integrados, diviértete en el agua gracias al mástil de esquí opcional, o simplemente convierte la bañera en un agradable solarium para relajarte al sol.



Eslora total (m)	5,07
Manga máxima (m)	2,12
Altura - sin toldilla (m)	1,82
Peso en seco (kg)	574
Capacidad depósito combustible (l)	50
Categoría diseño CE	C
Número máximo personas	5
Potencia máxima (CV/kW)	90 / 66,2

## SEGURIDAD

La Activ 505 Open cuida bien de todas las personas que viajan a bordo. Entrar y salir del agua es muy fácil con la estratégica posición del pasamanos y la escalera de baño, mientras que la amplia plataforma de baño te facilita un buen acceso a la bañera de la embarcación. Un alto francobordo y una superficie antideslizante proporcionan una mayor tranquilidad, especialmente con niños a bordo.

## COMODIDAD

Hay un alto nivel de comodidad tanto para el patrón como para los acompañantes. El diseño práctico del puesto de mando convierte la conducción en un verdadero placer, tanto sentado como de pie. Y con el pack opcional Comfort, la vida a bordo es aún más relajada, con cómodos asientos y un solarium para aprovechar cualquier rayo de sol.

## VERSATILIDAD

La Activ 505 Open te permite hacer lo que tú quieras. Tanto si quieres practicar tu afición acuática favorita con la sencilla instalación del mástil de esquí opcional, o pasar un rato de pesca con los cañeros integrados, o simplemente tumbándote en el solarium y disfrutar del sol. Cuando se trata de flexibilidad, la zona de bañera se convierte con la misma facilidad en una agradable dinette o en solarium.

## EDICIÓN SMART

Asegúrate de tener lo que necesitas: La Edición Smart incluye las opciones más demandadas por nuestros clientes.

Además, obtienes una media de ahorro de un 15% sobre el precio de estas opciones pedidas por separado y la Edición Smart dispone de cortos plazos de entrega.



# ACTIV 505 OPEN

3



Ofrece las mejores soluciones para estiba

El área de descanso se convierte en solarium o en una dinette



4

8



Fácil circulación gracias a la consola central

4



El área de descanso se convierte en solarium o en una dinette

9



Fácil acceso desde la proa

Ofrece las mejores soluciones para estiba

3



5 & 6



Alto francobordo para la seguridad de los niños  
Asientos ergonómicos de la mejor calidad en su categoría



La mejor solución para estiba

6



Asientos ergonómicos de la mejor calidad en su categoría

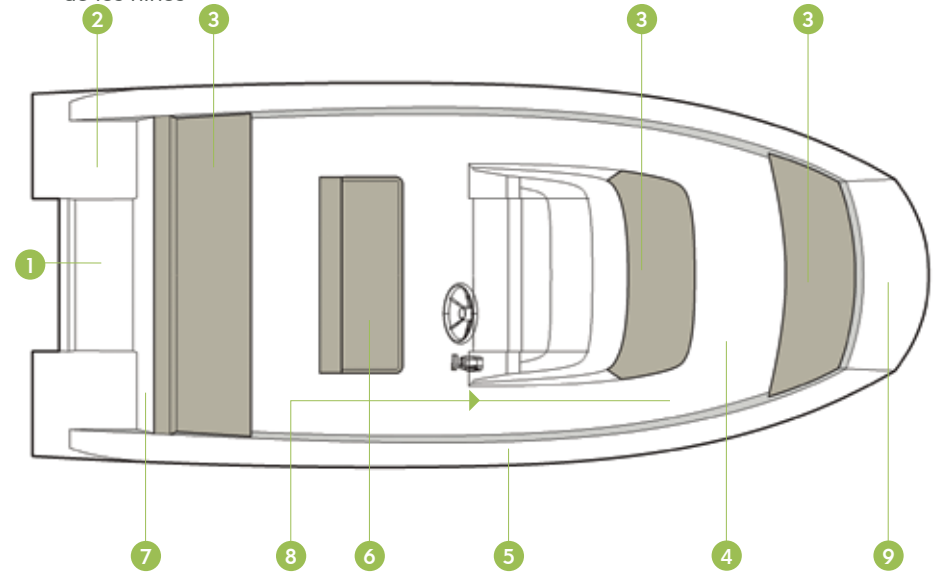
7



Fácil instalación del mástil de esquí opcional

## CARACTERÍSTICAS

1. Posibilidad de bascular el motor
2. Doble plataforma de baño
3. Ofrece las mejores soluciones para estiba
4. El área de descanso se convierte en solarium o en una dinette
5. Alto francobordo para la seguridad de los niños
6. Asientos ergonómicos de la mejor calidad en su categoría
7. Fácil instalación del mástil de esquí opcional
8. Fácil circulación gracias a la consola central
9. Fácil acceso desde la proa



# ACTIV 455 OPEN

## DONDE LA AVENTURA EMPIEZA

La Activ 455 combina todos los ingredientes de una navegación segura en una moderna, versátil y ergonómica propuesta. Sube a bordo con la familia y los amigos y prepárate para una navegación relajada y divertida.



Eslora total (m)	4,54
Manga máxima (m)	1,85
Altura - sin toldilla (m)	1,61
Peso en seco (kg)	401
Capacidad depósito combustible (l)	25
Categoría diseño CE	C
Número máximo personas	5
Potencia máxima (CV/kW)	60/44,1

## SEGURIDAD

El caso ultra-moderno de la Activ 455 Open, su profunda bañera y su diseño anti-hundimiento convierten la navegación costera en algo muy sencillo y garantiza la seguridad tanto a los adultos como a los niños. La embarcación incluye características inteligentes como el suelo anti-deslizante y los pasamanos convenientemente situados, para aumentar la seguridad. Las entradas y salidas de la embarcación son fáciles y seguras a través de las plataformas de baño que sirven de paso a la embarcación. La Activ 455 Open puede ser propulsada con un motor de hasta 60 CV. Su mando de rápida respuesta y relojería de fácil lectura convierten la navegación en un juego de niños. Y con la opción del parabrisas más grande, tu y tus invitados podréis disfrutar de la mejor protección a bordo.

## CONFORT

A pesar de su tamaño reducido, el interior es espacioso y cómodo para moverse, incluso navegando. Las colchonetas poseen un diseño moderno y han sido fabricadas con tejidos resistentes y confortables al tacto. El diseño de la embarcación facilita la estiba de las colchonetas en sus interiores.

Fuera del agua, la Activ 455 Open requiere muy poco mantenimiento que puede ser efectuado de forma sencilla gracias a la alta calidad de sus materiales y tejidos. Su increíble diseño ligero y argollas de seguridad hacen muy sencillo su transporte.

## VERSATILIDAD

Hay muchas maneras de disfrutar en el agua, desde navegar, nadar, pescar o hacer deportes acuáticos, y la Activ 455 Open se ha equipado para todos y cada uno de ellos. Su versátil interior, fácil acceso a bordo, amplia plataforma de baño y asiento confortable hasta para cinco personas la convierten en la mejor embarcación para el deleite de tus invitados.

## ESTIBA

La Activ 455 Open ofrece ingeniosas soluciones de estiba mediante dos áreas separadas en la embarcación y un cofre con cerradura por debajo del banco-asiento de popa.



11




Bañera profunda que garantiza la seguridad para niños y adultos mientras están sentados o moviéndose por la embarcación

Zona convertible en solarium



9



Zona convertible en solarium

3 & 5



Escalera de baño y plataforma de baño doble

12



Dos espacios de estiba en la proa y uno bajo el banco de popa que se pueden cerrar con llave

Pozo de ancla



1

6 & 12



Zona de salida y acceso a la embarcación claramente definida  
 Dos espacios de estiba en la proa y uno bajo el banco de popa que se pueden cerrar con llave

7 & 8



Panel de instrumentos y bandeja para estiba  
 Accesorios electrónicos y equipo stereo opcional

10



Pasamanos para garantizar la seguridad y facilitar el movimiento a bordo

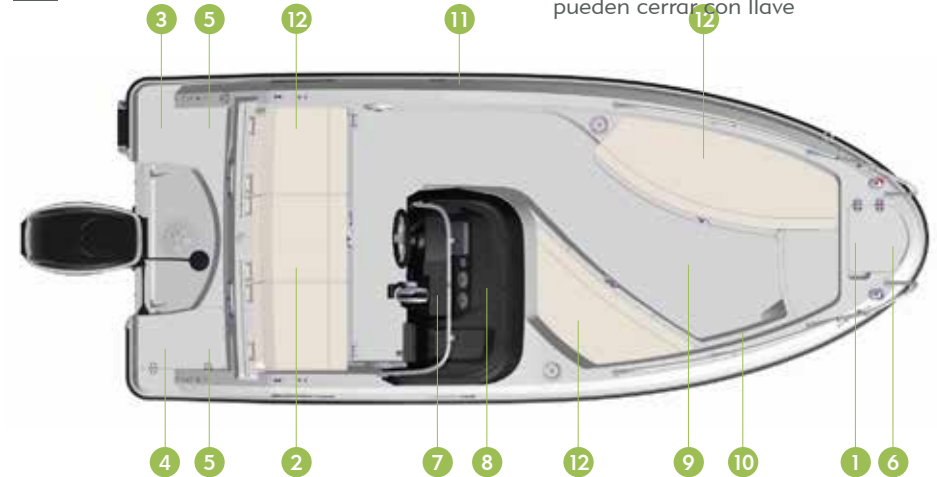
7 & 8



Panel de instrumentos y bandeja para estiba  
 Accesorios electrónicos y equipo stereo opcional

## CARACTERÍSTICAS

1. Pozo de ancla
2. Depósito de combustible
3. Escalera de baño
4. Espacio de estiba bajo la plataforma de baño
5. Plataforma de baño doble
6. Zona de salida y acceso a la embarcación claramente definida
7. Panel de instrumentos y bandeja para estiba
8. Accesorios electrónicos y equipo stereo opcional
9. Zona convertible en solarium
10. Pasamanos para garantizar la seguridad y facilitar el movimiento a bordo
11. Bañera profunda que garantiza la seguridad para niños y adultos mientras están sentados o moviéndose por la embarcación
12. Dos espacios de estiba en la proa y uno bajo el banco de popa que se pueden cerrar con llave



# ESPECIFICACIONES & PACKS

## MERCURY. LA POTENCIA PARA ESCAPAR

Elige entre la extensa gama de modelos fueraborda Mercury, el motor más apreciado a lo largo de los tiempos. Tendrás la mejor potencia y lo último en tecnología marina que te permitirá llevar tu embarcación allá donde tu quieras para disfrutar de las maravillas que proporciona el agua.

Además, te beneficiarás de una extensa y capacitada red de concesionarios y servicios a nivel nacional e internacional. Podrás acceder al programa de extensión de la garantía a cinco años en todos los modelos aplicables\*. El programa se ofrece a los nuevos propietarios de motores fueraborda Mercury\*\*. La garantía se aplica a las gamas de motores Mercury Verado y FourStroke comprados en Europa, Oriente Medio, África y región CIS.

La garantía de 5 años ofrecida directamente por Mercury incluye mano de obra para averías causadas por defectos del material. La nueva garantía se puede transferir si el motor es vendido dentro del periodo de los cinco años. La garantía es aplicable a motores para uso de recreo exclusivamente.

\* Aplicadas condiciones y exclusiones.

\*\* Siempre y cuando se cumplan las condiciones de extensión de la garantía.



## MERCURY FUERABORDA

Ser #1 On The Water™ significa liderar el camino en todos los aspectos. Desde el producto hasta el servicio y la satisfacción del cliente, Mercury está por delante de la competencia en cada giro. Con Verado® por ejemplo,

Mercury ofrece un concepto de motor exclusivo, con rendimiento sin igual gracias a su admisión por turbocompresor refrigerado para vivir una experiencia única en cada salida. Mercury es el líder en tecnología

de 4 tiempos con la gama de motores fueraborda más moderna en la industria.

## EDICIONES & PACKS

### ACTIV 805 OPEN

#### EDICIÓN SMART

Pack Comfort Bañera  
Pack Electrónica

#### PACK COMFORT BAÑERA

Refrigerador  
Hornillo Lpg  
Mesa de bañera/dinette  
Solarium de bañera  
Extensión solarium de proa  
Asiento plegable estribor

#### PACK ELECTRÓNICA

Gps 9"/Sonda  
Radio (4 altavoces)

### ACTIV 805 PRO FISH

#### EDICIÓN SMART

Pack Comfort Bañera  
Pack Fishing

#### PACK COMFORT BAÑERA

Colchonetas de proa  
Mesa de proa/dinette  
Solarium de proa  
Asiento plegable estribor  
Asiento plegable babor

#### FISHING PACK

Cofre refrigerado  
Cofre de pesca con bomba de achique  
Upgrade módulo de pesca  
Cañeros extra  
Manguera de baldeo  
Agua salada  
Sistema de vivero

#### PACK ELECTRÓNICA

Gps 9"/Sonda  
Radio (4 altavoces)

### ACTIV 675 OPEN

#### EDICIÓN SMART

Bimini  
Molinete eléctrico  
Mesa de bañera  
Ducha de bañera  
Equipo stereo

### ACTIV 605 OPEN

#### EDICIÓN SMART

Bimini  
Equipo stereo  
Ducha de bañera  
Extensión de solarium

### ACTIV 555 OPEN

#### EDICIÓN SMART

Bimini  
Equipo stereo  
Mástil de esquí  
Extensión de solarium

### ACTIV 505 OPEN

#### EDICIÓN SMART

Bimini  
Mástil de esquí  
Colchonetas de cubierta  
Asiento  
Extensión de solarium  
Mesa

ESPECIFICACIONES MODELO	805 OPEN	805 PRO FISH	675 OPEN	605 OPEN	555 OPEN	505 OPEN	455 OPEN
Eslora total (m)	7,88	7,88	6,74	6,12	5,55	5,07	4,54
Eslora casco (m)	7,63	7,63	6,45	5,75	5,29	4,81	4,44
Manga máxima (m)	2,55	2,55	2,55	2,4	2,29	2,12	1,85
Altura - sin toldilla (m)	2,66	2,66	2,09	2,05	1,9	1,82	1,61
Peso en seco (kg)	1684	1653	1205	950	745	574	401
Calado con máx motor (M)	0,51	0,49	0,45	0,43	0,36	0,33	0,36
Capacidad depósito combustible (l)	280	280	200	110	90	50	25
Categoría diseño CE	C	C	C	C	C	C	C
Número máximo personas	9	9	8	7	6	5	5
Potencia máxima (CV)	400	400	200	150	115	90	60
Potencia máxima (kW)	294	294	147	110	84,6	66,2	44,1
Capacidad depósito agua opcional (l)	80	80	45	45	ND	ND	ND
Longitud del eje motor	XL	XL	XL	XL	L	L	L

CASCO & CUBIERTA	805 OPEN	805 PRO FISH	675 OPEN	605 OPEN	555 OPEN	505 OPEN	455 OPEN
Roldana de proa	e	e	e	e	e	e	e
Pozo de ancla	e	e	e	e	e	e	e
Bañera autovaciante	e	e	e	e	e	e	e
Cañeros	e	e	e	e	e	e	e
T-top con cañeros		o					
Mástil de esquí	o	o	e	e	o/ED	o/ED	
Extension plataforma de baño	o	o					
Sistema de aguas grises	o	o					
Toldo bimini	o	o	o/ED	o/ED	o/ED	o/ED	o
Suelo en teka real	o						
Casco de color	o	o	o	o	o	o	o
Luces de navegación	e	e	e	e	e	e	e
Escalera de baño	e	e	e	e	e	e	e

PROA	805 OPEN	805 PRO FISH	675 OPEN	605 OPEN	555 OPEN	505 OPEN	455 OPEN
Solarium convertible de proa	Bañera/ED	Bañera/ED	e	O/ED	O/ED	O/ED	o
Colchonetas de proa	e	Bañera/ED	e	e	e	O/ED	o
Mesa de proa	e	Bañera/ED		e	e	O/ED	

PUESTO DE GOBIERNO	805 OPEN	805 PRO FISH	675 OPEN	605 OPEN	555 OPEN	505 OPEN	455 OPEN
Tacómetro/Velocímetro analógico				e	e	e	e
Tacómetro/Velocímetro SmartCraft	e	e	e	o			
Indicador de combustible	e	e	e	e	e	e	e <sup>1</sup>
Indicador de trim	e	e	e	e	e	e	e
Pantalla Vessel View	o	o					
Dirección hidráulica	e	e	e	e	e		
Toma de corriente 12V	e	e	e	e	e	e	e
Equipo de música	Elec	Elec	o/ED	o/ED	o/ED	o	o
GPS 7"/sonda			o	o	o	o	o
GPS 9"/sonda	Elec	Elec					

BAÑERA	805 OPEN	805 PRO FISH	675 OPEN	605 OPEN	555 OPEN	505 OPEN	455 OPEN
Asientos piloto giratorios con base practicable		e	e	e	e		
Banco puesto de mando						e	e
Asiento copiloto		e	e	e	e		
Respaldo-asiento	e	o					
Colchonetas de bañera	e		e	e	e	o	e
Colchonetas solarium de bañera	Bañera/ED						
Mesa de bañera/dinette	Bañera/ED		e <sup>2</sup>				
Fundas asientos		A	A	A	A		
Fundas consola			A	A	A	A	A
Ducha de bañera	e	e	o/ED	o/ED			
Asiento plegable en estribor	Bañera/ED	Bañera/ED					
Asiento plegable en babor		Bañera/ED					
Cofre de pesca con bomba de achique		Fish/ED					
Upgrade módulo de pesca (cañeros extra, manguera de baldeo agua salada, sistema de vivero)		Fish/ED					
Lona de fondeo							o

CABINA	805 OPEN	805 PRO FISH	675 OPEN	605 OPEN	555 OPEN	505 OPEN	455 OPEN
Camas	2	2	1				
Colchonetas de cabina	e	e	e				
WC marino	o	o					
Luces de cabina	e	e	e				
Portillos de ventilación	e	e	e				

COCINA	805 OPEN	805 PRO FISH	675 OPEN	605 OPEN	555 OPEN	505 OPEN	455 OPEN
Fregadero con grifo	e	e					
Fogón LPG	Bañera/ED						
Nevera portátil 12V	e	e					
Refrigerador	Bañera/ED	Fish/ED					

EQUIPAMIENTO	805 OPEN	805 PRO FISH	675 OPEN	605 OPEN	555 OPEN	505 OPEN	455 OPEN
Toma de tierra	o	o					
Hélice de proa	o	o					
Molinete eléctrico de proa	o	o	o/ED	o			
Soporte motor auxiliar	o	o	o	o	o	o	
Flaps electrónicos	o	o					
Pantalla Vessel View	o	o					
Pre-instalación fueraborda	e	e	e	e	e	e	e

PACKS	805 OPEN	805 PRO FISH	675 OPEN	605 OPEN	555 OPEN	505 OPEN	455 OPEN
Edición SMART	o	o	o	o	o	o	
Pack Comfort Bañera	o	o					
Pack Electrónica	o	o					
Pack Fishing		o					

1 Indicador de combustible en depósito de combustible extraíble  
2 Mesas de plástico estándar, mesa en fibra como parte del pack Smart

e = Estándar o = Opcional A = Accesorio ED = Parte de la Edición Smart Elec = Parte del Pack Electrónica  
Bañera = Parte del Pack Comfort Bañera Fish = Parte del Pack Fishing

# toureon

distribuidor exclusivo para península ibérica e islas

**ESPAÑA** ■ la granja 16 28108 alcobendas (madrid)  
Teléfono +34 91 657 27 73 • Fax +34 91 661 51 04  
email: toureon@touronsa.es

**PORTUGAL** ■ cascais office R/C sala B rotunda das palmeiras  
2645-091 alcabideche (lisboa)  
Teléfono +351 21 460 76 90 • Fax +351 21 460 76 99  
email: geral@touronsa.pt

**¿Pasión por navegar?**

[www.toureon-nautica.com](http://www.toureon-nautica.com)



El sistema de calidad  
de Brunswick Marine in EMEA  
está certificado para ISO  
9001:2000,9001:2008.

BRUNSWICK MARINE in EMEA

ISO 9001 - 2008 CERTIFIED

© 2015 Brunswick Marine in EMEA. Se reservan todos los derechos.

Brunswick Marine in EMEA explora continuamente formas de mejorar los productos que diseña, fabrica y distribuye. Hacemos todo lo posible para producir folletos de ventas y servicio que estén actualizados. Los cambios en especificaciones de motores, embarcaciones y accesorios son continuos. No debe considerarse que este folleto como una guía exacta sobre las últimas especificaciones. Este folleto tampoco es una oferta de venta de ningún motor, embarcación o accesorio particular. Los distribuidores y concesionarios no son agentes de Brunswick Marine in EMEA ni de ninguna de sus filiales y no tienen ninguna autoridad para obligar a Brunswick Marine in EMEA a través de cualquier compromiso o representación expresa, lo cual incluye sin limitación representaciones de naturaleza de productos, ventas, aplicaciones o servicios. No todos los productos están disponibles en todos los países y algunos solamente están disponibles en cantidades limitadas. Algunos productos mostrados en este catálogo están equipados con accesorios opcionales. Por favor, consulta a tu concesionario local.

[www.quicksilver-boats.com](http://www.quicksilver-boats.com)

# QUICKSILVER®

Conoce nuestra red de concesionarios en

[www.quicksilver-boats.com](http://www.quicksilver-boats.com)