



CABIN

QUICKSILVER®

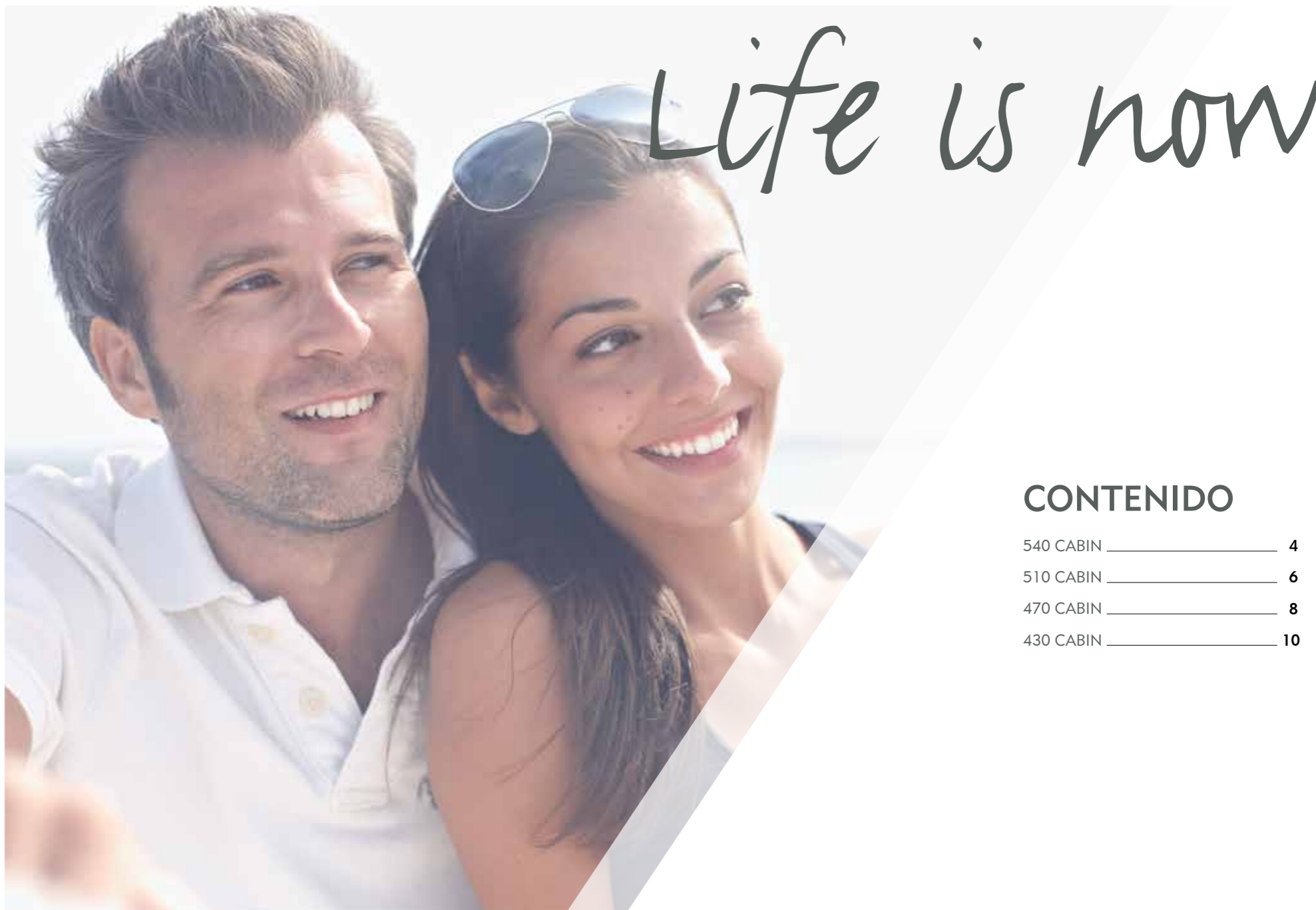
ACTIV

EN CUANTO VES LA IMAGEN DE UNA QUICKSILVER ACTIV INTUYES QUE SE HA CREADO PARA LA PURA DIVERSIÓN.

Unas formas fluidas y al mismo tiempo sólidas con líneas suaves y contornos recortados que crean una tensión dinámica y deportiva que te dice que es hora de disfrutar. Diseños con objetivos que siguen manteniendo la esencia y el carácter de los bocetos originales; esa espontánea chispa de inspiración. Creatividad basada en la experiencia, el desarrollo considerado y el conocimiento obtenido a través de una sólida investigación de las necesidades y deseos de los usuarios de embarcaciones, cuyo resultado es una gama de embarcaciones que te ofrece verdadera libertad, además de la tranquilidad que inspira la integridad estructural y técnica del conjunto. Todo respaldado por la seguridad, la comodidad y la versatilidad. Por lo tanto puedes pescar, practicar esquí acuático o simplemente tomar el sol con toda tranquilidad. Y con facilidad.

Esto es Quicksilver Activ.
Fabricada con entendimiento.
Formada por ti.
Creada para escapar.

Conoce nuestra gama completa de embarcaciones y la red de concesionarios en www.quicksilver-boats.com



CONTENIDO

540 CABIN	4
510 CABIN	6
470 CABIN	8
430 CABIN	10

ACTIV 540 CABIN

LA PERFECTA ALL-ROUNDER

Tanto si eres un amante veterano del estilo de vida del navegante como si empiezas a conocerlo, la Activ 540 Cabin ofrece todo lo que buscas en una embarcación versátil y perfectamente equilibrada. Su amplia manga ofrece toda la versatilidad y libertad necesarias para crear un espacio sorprendentemente amplio en la bañera así como alojamiento para dormir bajo cubierta en la cabina suficientemente aireada y luminosa. Si le añades un solarium en el que recostarte y relajarte ya estás preparado para sacar el máximo partido en el agua.



Eslora Total (M)	5,55
Manga Máxima (M)	2,47
Altura - sin Toldilla (M)	2,00
Peso en Seco (KG)	815
Capacidad Depósito Combustible (L)	90
Categoría Diseño CE	C
Número Máximo Personas	6
Potencia Máxima (CV/kW)	135 / 99,33
Longitud Eje Motor	L



EQUIPAMIENTO ESTÁNDAR

CASCO & CUBIERTA

- Roldana de Proa
- Pozo de Ancla
- Bañera Autovacuante
- Cañeros
- Pre-instalación Fueraborda

PUESTO DE MANDO

- Tacómetro/Velocímetro Analógico
- Indicador de Combustible
- Indicador de Trim
- Dirección Hidráulica

BAÑERA

- Asientos Piloto Giratorios
- Asiento Copiloto
- Colchonetas Bañera
- Mesa Dinette

CABINA

- 2 Camas
- Escotilla Cenital



EQUIPAMIENTO OPCIONAL

- Bimini



OPCIONES MOTOR MERCURY

- 80 ELPT EFI 4 Tiempos
- 100 ELPT EFI 4 Tiempos
- 115 ELPT EFI 4 Tiempos

SEGURIDAD

Disfrutar en el agua no es relajante a menos que tengas un barco en el que puedas confiar. La Activ 540 Cabin está fabricada para que puedas estar tranquilo. Desde la sólida integridad de su construcción hasta la dirección hidráulica de serie que proporciona una conducción rápida pero suave y segura, así como las luces de navegación que garantizan una señalización clara.

COMODIDAD

El modelo 540 es un barco amplio y propicio para la vida social, con una espaciosa bañera que incluye asiento de copiloto tapizado, una versátil mesa de picnic y, para cuando realmente quieres relajación, un solarium para tomar el sol. Por debajo de la cubierta una cabina suficientemente aireada y luminosa con una cama en V para dos personas permiten disfrutar de una larga jornada en el agua. Incluye un inodoro químico de serie.

VERSATILIDAD

Desde el mástil de esquí de serie hasta los prácticos soportes para cañas de pescar, además de una sólida escalera de baño, la Activ 540 Cabin está diseñada para sacar el máximo provecho a una gran variedad de actividades en el agua. Por consiguiente, tanto si quieres practicar esquí acuático como pescar o zambullirte, ya estás preparado. Y cuando el apetito llama a la puerta, la mesa de picnic es el lugar perfecto para tomar un aperitivo o una comida sin prisas.

ESTIBA

Para ayudarte en tus tareas cotidianas y a disfrutar de la vida en el agua al máximo, la Activ 540 Cabin también se ocupa de todos los aspectos prácticos. Con amplio espacio de estiba a lo largo del barco, soportes de cañas de pescar ubicados convenientemente y un pozo de ancla perfectamente situado, existe espacio para todo. Además, en cubierta se encuentra una roldana de proa que garantiza que el izado y la bajada del ancla sean operaciones simples y sin preocupaciones, eliminando el riesgo de dañar la cubierta o el casco.

ACTIV 510 CABIN

LA DAY CRUISER MÁS VERSÁTIL

La Activ 510 Cabin te permite tenerlo todo. La dirección hidráulica, abundante espacio de estiba, una espaciosa bañera y un cómodo espacio para pescar desde la embarcación hacen que éste sea el day cruiser perfecto. Pero esta versátil embarcación también ofrece un cómodo alojamiento para dormir bajo cubierta en las ocasiones en las que quieres prolongar el día.



Eslora Total (M)	5,25
Manga Máxima (M)	2,33
Altura - sin Toldilla (M)	1,86
Peso en Seco (KG)	575
Capacidad Depósito Combustible (L)	50
Categoría Diseño CE	C
Número Máximo Personas	5
Potencia Máxima (CV/kW)	90 / 66,2
Longitud Eje Motor	L



EQUIPAMIENTO ESTÁNDAR

CASCO & CUBIERTA

- Roldana de Proa
- Pozo de Ancla
- Bañera Autovaciante
- Cañeros
- Pre-instalación Fueraborda

PUESTO DE MANDO

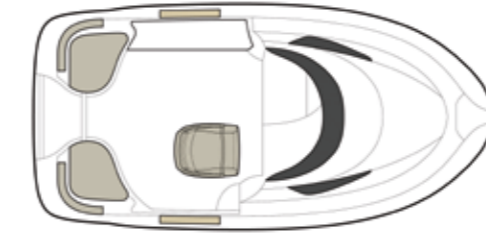
- Indicador de Combustible
- Dirección Hidráulica

BAÑERA

- Asientos Piloto Giratorios
- Colchonetas Bañera
- Mesa Dinette

CABINA

- 2 Camas



EQUIPAMIENTO OPCIONAL

- Bimini
- Asiento Copiloto



OPCIONES MOTOR MERCURY

- 60 ELPT EFI 4 Tiempos
- 80 ELPT EFI 4 Tiempos

SEGURIDAD

La sólida escalera de baño y el asidero en popa proporciona una entrada y salida del agua rápida y segura mientras que el diseño abierto de la cubierta facilita el paso por la embarcación. A estas características hay que añadir la dirección hidráulica y las luces de navegación que permiten una señalización clara para disponer de una embarcación fácil de gobernar y navegar.

COMODIDAD

Excelente para un día de escapada, la Activ 510 Cabin dispone de una bañera espaciosa con asiento tapizado y una mesa de picnic que permiten la relajación y las relaciones sociales, y si quieres prolongar la diversión cuenta con una cabina luminosa con camas en V para dos personas, con espejo incluido. Para comodidad extra hay un asiento de copiloto opcional y un inodoro químico.

VERSATILIDAD

Al convertirse sin esfuerzo de en una day cruiser donde poder pernoctar, esta es la embarcación que te permite salir al mar a divertirse y después relajarte gracias al cómodo espacio en bañera y bajo cubierta.

ESTIBA

Todo tiene su lugar a bordo del modelo Activ 510 Cabin. El pozo de ancla perfectamente situado facilita la labor de fondeo mediante la roldana de proa que impide que se dañe el casco o la cubierta. Dispone de varios tambuchos para estibar materiales y cuenta con soportes para cañas de pescar situados convenientemente.

ACTIV 470 CABIN

COMPACTA PERO ESPACIOSA

Bienvenido a la embarcación de menor tamaño de la gama que contiene muchas más cosas a bordo de las que podrías esperar. Con una espaciosa bañera, abundante espacio útil para estiba y una cabina con camas en V para dos personas, es fácil comprender la razón por la cual la Activ 470 Cabin ha sido un clásico superventas.



Eslora Total (M)	4,83
Manga Máxima (M)	2,37
Altura - sin Toldilla (M)	1,75
Peso en Seco (KG)	490
Capacidad Depósito Combustible (L)	25
Categoría Diseño CE	C
Número Máximo Personas	5
Potencia Máxima (CV/kW)	60 / 44,1
Longitud Eje Motor	L



EQUIPAMIENTO ESTÁNDAR

CASCO & CUBIERTA

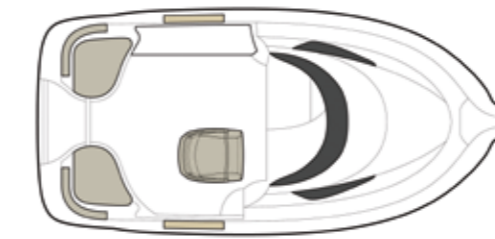
- Roldana de Proa
- Pozo de Ancla
- Bañera Autovaciante
- Pre-instalación Fueraborda

BAÑERA

- Asiento Piloto Giratorio
- Colchonetas Bañera
- Mesa Dinette

CABINA

- 2 Camas



EQUIPAMIENTO OPCIONAL

- Bimini



OPCIONES MOTOR MERCURY

- 40 ELPT EFI 4 Tiempos
- 50 ELPT EFI 4 Tiempos
- 60 ELPT EFI 4 Tiempos

SEGURIDAD

Una embarcación de menor tamaño no significa que se preste menos atención a la seguridad de los tripulantes. En realidad, la seguridad recibe un enfoque mucho más intenso por lo que el propietario puede esperar las mismas características que se incluyen en embarcaciones de mayor tamaño, como una sólida escalera de baño y un asidero, un diseño de cubierta abierto que permite andar fácilmente por la embarcación y luces de navegación que proporcionan una señalización clara para guiarte a través de la oscuridad.

COMODIDAD

Encontrarás una multitud de detalles que proporcionan comodidad extra a bordo, desde una espaciosa bañera con cojines y respaldos para los asientos hasta una cabina con camas en V para dos personas donde se incluye un espejo y un inodoro químico.

VERSATILIDAD

Con tanta flexibilidad, sentido práctico y comodidad, la Activ 470 Cabin ofrece grandes ventajas, todas ellas incorporadas en una embarcación pequeña que es tan fácil de utilizar que puedes salir al mar y disfrutar al máximo del día.

ESTIBA

La Activ 470 Cabin está equipada con muchas más cosas que las que te puedes imaginar. Es típico de su diseño inteligente el hecho de que haya espacio para un pozo de ancla bien situado. La roldana de proa permite bajar e izar el ancla con facilidad donde los tambuchos y un compartimiento lateral de estiba hacen que este pequeño barco tenga un gran sentido práctico.

ACTIV 430 CABIN

ES TIEMPO DE DIVERSIÓN

Si estás sintiendo la llamada del agua y la navegación no hay ninguna embarcación mejor para empezar que a bordo de la Activ 430 Cabin. Es compacto pero incorpora una cabina sorprendentemente grande lo cual lo hace perfecto para mantener a los niños protegidos contra los elementos si es necesario así como para realizar travesías nocturnas ocasionales. También es fácil de remolcar y meterlo y sacarlo del agua. Es el momento de empezar a divertirse de verdad.



Eslora Total (M)	4,40
Manga Máxima (M)	2,11
Altura - sin Toldilla (M)	1,60
Peso en Seco (KG)	450
Capacidad Depósito Combustible (L)	25
Categoría Diseño CE	C
Número Máximo Personas	4
Potencia Máxima (CV/kW)	50 / 36,8
Longitud Eje Motor	L



EQUIPAMIENTO ESTÁNDAR

CASCO & CUBIERTA

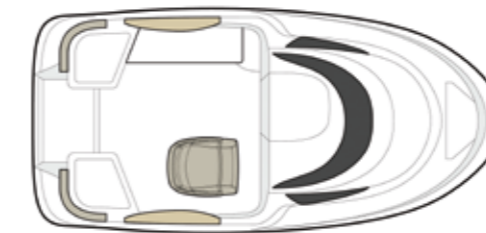
- Roldana de Proa
- Pozo de Ancla
- Bañera Autovaciante
- Cañeros
- Pre-instalación Fueraborda

BAÑERA

- Asiento Piloto Giratorio
- Colchonetas Bañera
- Mesa Dinette

CABINA

- 2 Camas



EQUIPAMIENTO OPCIONAL

- Bimini



OPCIONES MOTOR MERCURY

- 40 ELPT EFI 4 Tiempos
- 50 ELPT EFI 4 Tiempos

SEGURIDAD

Puedes emprender tu primera travesía con total confianza gracias a esta embarcación sólida y bien construida con suficiente espacio como para andar por la misma con facilidad, espacios de estiba para mantenerlo todo guardado, resistentes pasamanos para mayor tranquilidad y una sólida escalera de baño.

COMODIDAD

Es indudable que el modelo Activ 430 Cabin ofrece gran comodidad con suficiente espacio como para que hasta cuatro personas organicen una escapada al mar y disfruten navegando gracias a una bañera con asientos con cojines, una versátil mesa de picnic para relajantes comidas con los amigos o los niños e incluso una cama en V para dos personas para las ocasiones en las que un gran día se convierte en una gran noche.

VERSATILIDAD

Fácil de remolcar, fácil de gobernar en el agua y también fácil de transportar, la Activ 430 Cabin es la embarcación perfecta para esas primeras travesías inolvidables, combinando un gran sentido práctico con una diversión continuada.

ESTIBA

Una embarcación de menor tamaño no significa que vaya a ser un problema el mantenerlo todo guardado, seco y seguro. Incluye un pozo de ancla bien situado así como una roldana en proa que facilita bajar e izar el ancla. Dispone de prácticos espacios y un generoso compartimiento lateral de estiba, todo está diseñado para que la vida en el agua esté libre de preocupaciones.

Conoce nuestra red de concesionarios en
www.quicksilver-boats.com



El sistema de calidad
de Brunswick Marine in EMEA
está certificado para ISO
9001:2000.9001:2000.

Brunswick Marine in EMEA
ISO 9001 - 2008 CERTIFIED

© 2015 Brunswick Marine in EMEA. Se reservan todos los derechos.

Brunswick Marine in EMEA explora continuamente formas de mejorar los productos que diseña, fabrica y distribuye. Hacemos todo lo posible para producir folletos de ventas y servicio que estén actualizados. Los cambios en especificaciones de motores, embarcaciones y accesorios son continuos. No debe considerarse que este folleto como una guía exacta sobre las últimas especificaciones. Este folleto tampoco es una oferta de venta de ningún motor, embarcación o accesorio particular. Los distribuidores y concesionarios no son agentes de Brunswick Marine in EMEA ni de ninguna de sus filiales y no tienen ninguna autoridad para obligar a Brunswick Marine in EMEA a través de cualquier compromiso o representación expresa, lo cual incluye sin limitación representaciones de naturaleza de productos, ventas, aplicaciones o servicios. No todos los productos están disponibles en todos los países y algunos solamente están disponibles en cantidades limitadas. Algunos productos mostrados en este catálogo están equipados con accesorios opcionales. Por favor, consulta a tu concesionario local.

www.quicksilver-boats.com

QUICKSILVER®